

Aufgaben Klasse 6 – Musik

- Arbeitsblätter zu folgenden Themen:
 - Taktarten
 - C-Dur Tonleiter
 - Violinschlüssel
 - Notenrätsel

Taktarten 2




Arbeitsauftrag

- Bearbeite die Aufgaben. Kontrolliere Aufgabe 2 und 3 mit der Lösung.


Aufgabe 1

Klatsche diese Rhythmen und zähle dazu.



Aufgabe 2

Ergänze an der richtigen Stelle den Taktstrich. Manchmal kommen mehrere Taktstriche vor.



Aufgabe 3

Kreuze die richtigen Antworten an und fülle die Lücken aus.

- In einen 4/4-Takt passen drei Viertelnoten.
- In einen 4/4-Takt passen vier Viertelnoten.
- In einen 4/4-Takt passen zwei Viertelnoten.
- In einen 3/4-Takt passen sechs Achtelnoten.
- In einen 3/4-Takt passen sieben Achtelnoten.
- In einen 3/4-Takt passen zwei Viertelnoten.

Eine Melodie wird durch _____ in Takte eingeteilt.

Der _____ fasst die Noten in Gruppen zusammen.

Am _____ eines Liedes steht, welche _____

das Lied hat.

Die C-Dur-Tonleiter


Arbeitsauftrag

- Lies dir zuerst den Informationstext durch.
- Bearbeite dann beide Aufgaben.
- Kontrolliere anschließend mit der Lösung.



Informationen

Töne klingen verschieden. Manche klingen tiefer, andere klingen höher. Jeder Ton hat seinen eigenen Platz im Notensystem. Ein Notensystem besteht aus fünf Linien und vier Zwischenräumen. Die Töne werden auf die Linien oder zwischen die Linien geschrieben.




Je höher ein Ton klingt, desto weiter oben steht er im Notensystem. Je tiefer ein Ton klingt, desto weiter unten steht er im Notensystem.

Jeder Ton hat einen Namen, nämlich einen Buchstaben aus dem Alphabet, bei C angefangen: c d e f g a h c. Das b wird in der Tonleiter durch ein h ersetzt.

Die Töne werden wie eine Leiter aufgeschrieben. Immer ein Ton liegt auf einer Linie (A = auf) und der nächste Ton zwischen zwei Linien (Z = zwischen).

Ab der dritten Linie im Notensystem wird der Notenhals nach unten und auf die andere Seite der Note gezeichnet.

Die tiefen und die hohen Töne werden durch kleine Striche am Notennamen unterschieden. Die tiefen Töne bekommen einen Strich. Ab dem hohen c bekommen die Töne zwei Striche.



Aufgabe 1

Schreibe die fehlenden Noten in das Notensystem. Schreibe die Namen der Töne darunter.

A musical staff with seven notes: c' (first line), d' (first space), e' (second line), f' (second space), a blank space, a' (third line), h' (third space), and c'' (fourth line). Below the staff are labels: c', d', e', f', a blank space, a', h', c''.

A musical staff with six notes: c' (first line), d' (first space), a blank space, f' (second space), g' (third line), a' (third space), a blank space, and c'' (fourth line). Below the staff are labels: c', d', a blank space, f', g', a', a blank space, c''.

An empty musical staff with five lines. Below it are labels: c', d', e', f', g', a', h', c''.

Aufgabe 2

Schreibe die Namen unter die Note oder schreibe die Note in das Notensystem.

Five musical staves, each with a single note on a different line or space: first line, first space, second line, second space, and third line.

..... a' d'

Five musical staves, each with a single note on a different line or space: first space, second line, second space, third line, and third space.

g' f'

Der Violinschlüssel

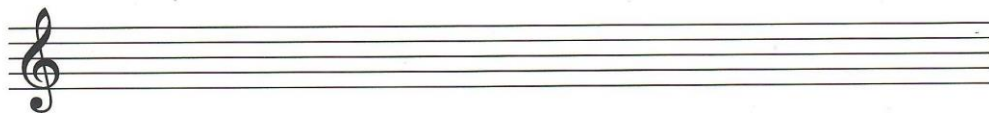


Informationen

Am Anfang eines Notensystems steht ein Notenschlüssel.
Der häufigste Notenschlüssel ist der Violinschlüssel.
Er beginnt auf der g-Linie und zeigt, wo der Ton g steht.



Aufgabe

- Schreibe den großen Violinschlüssel fünf Mal nach.
- Vervollständige die Reihen auf dem Arbeitsblatt.



Notenrätsel



Arbeitsauftrag

- Löse das Rätsel, indem du die Begriffe für die Abbildungen der Nummer nach in die Kästchen schreibst. Ein Begriff, der aus zwei Wörtern besteht, wird zu einem Wort.
- Suche die Lösungsbuchstaben in den dick umrandeten Feldern. Schreibe sie in die leeren Kästchen unten.
- Kontrolliere mit der Lösung.

Wenn du das Rätsel gelöst hast,
bist du schon ein echter

1	2	3	4	5	6	7	8	9	10	11
---	---	---	---	---	---	---	---	---	----	----

